

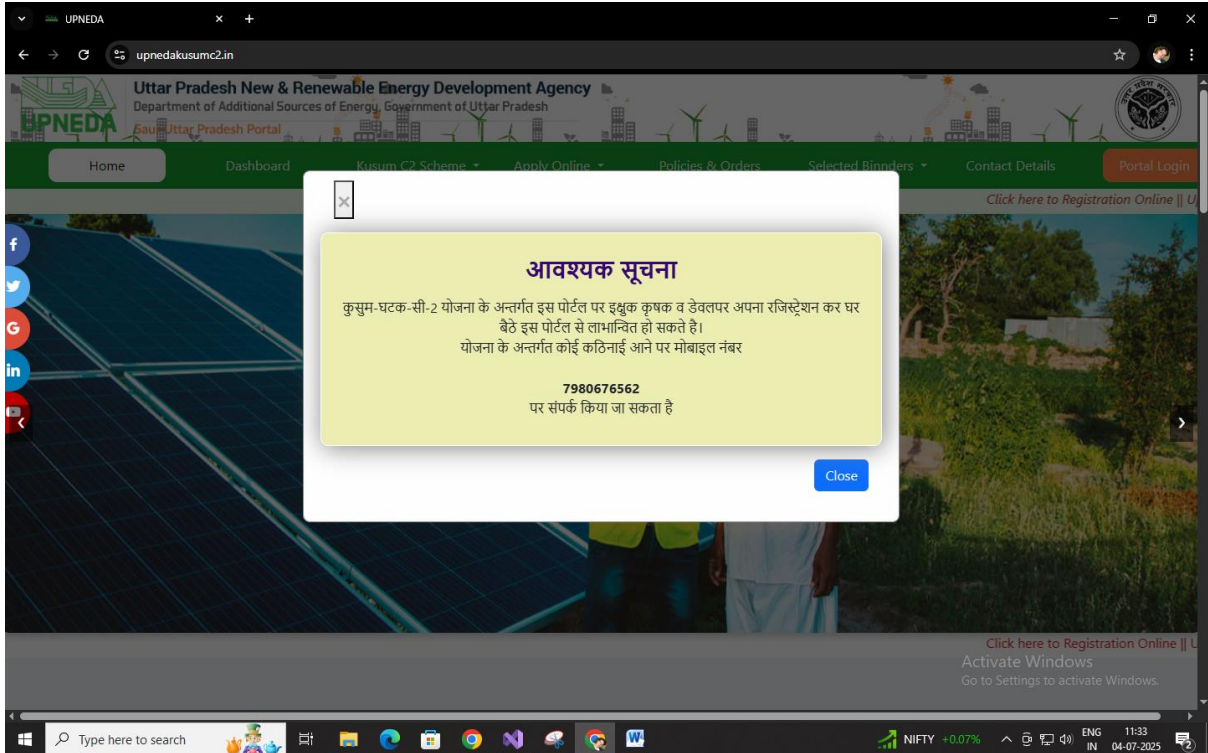
How To Apply (Developers)

1. Visit the Official Portal

Go to <https://upnedakusumc2.in>. You'll see the homepage with a sliding banner.

आधिकारिक पोर्टल पर जाएँ

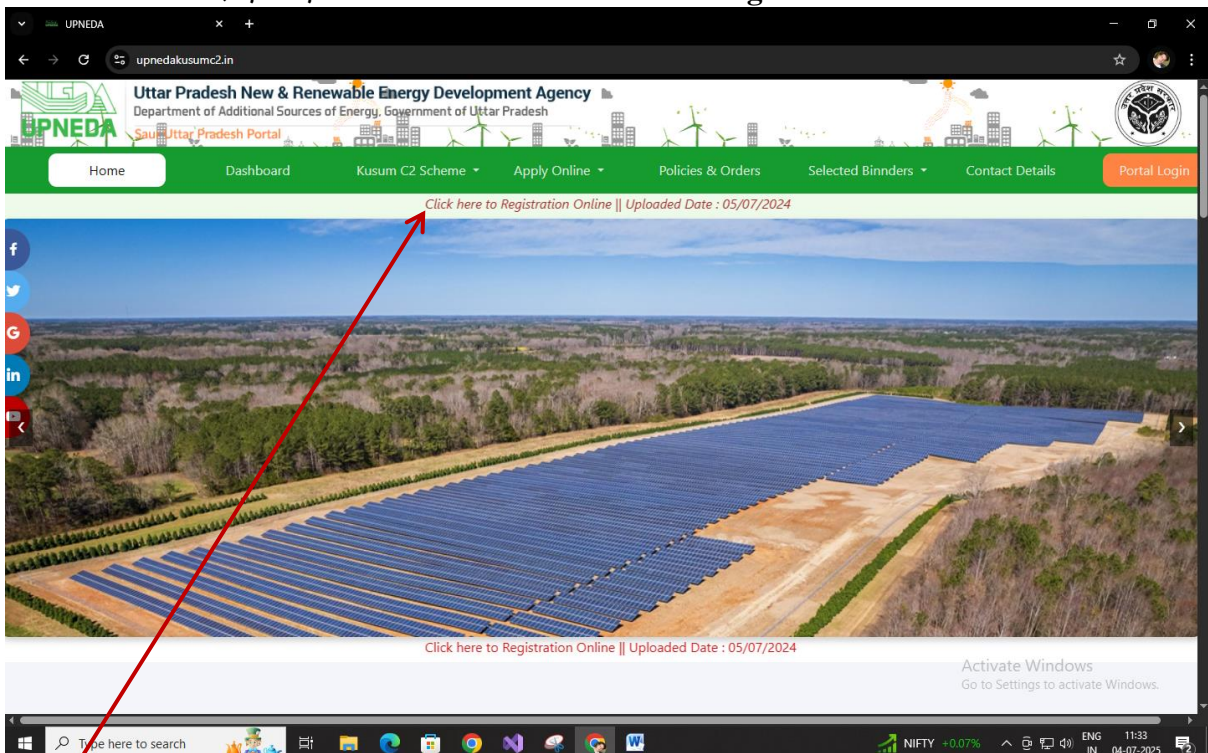
<https://upnedakusumc2.in> वेबसाइट खोलें। होमपेज पर स्लाइडिंग बैनर दिखाई देगा।



2. Find the Registration Link (रजिस्ट्रेशन लिंक ढूँढें)

Use the banner arrows to scroll. Click on “Click here to Registration Online.”

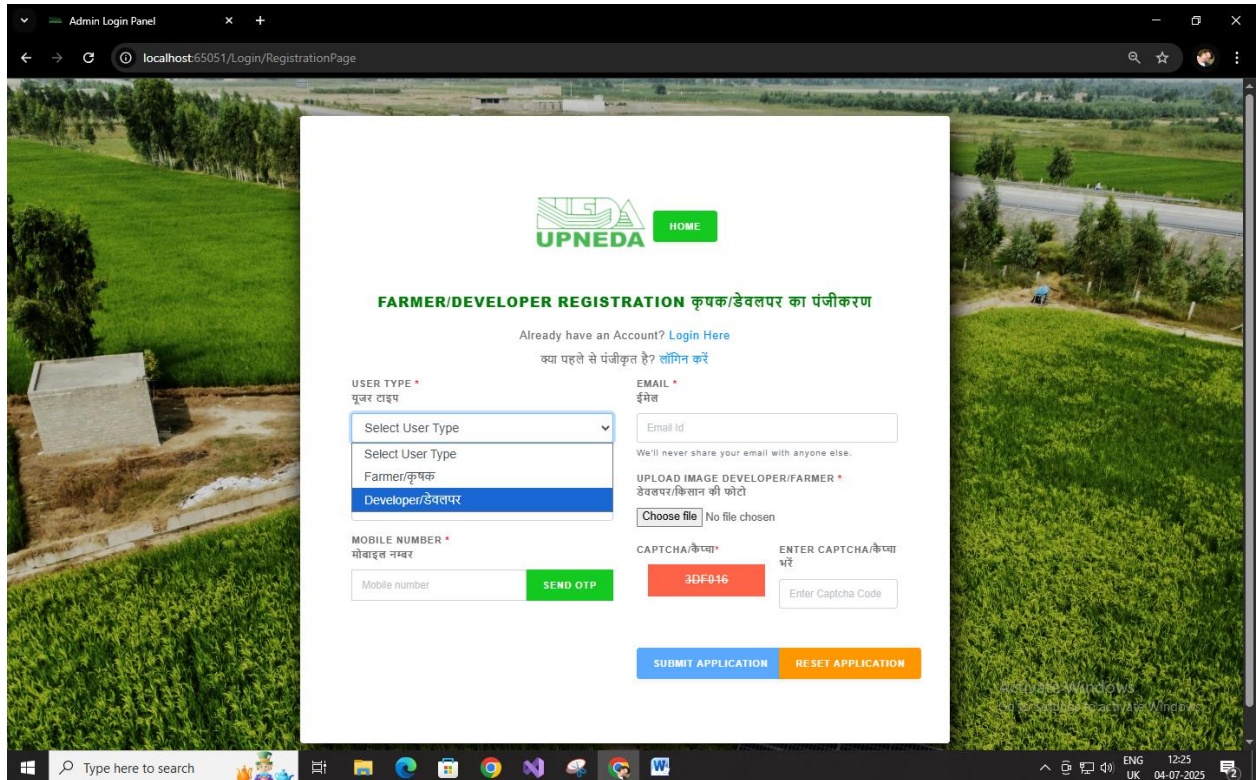
बैनर को दाएँ-बाएँ स्क्रॉल करें और “Click here to Registration Online” पर क्लिक करें।



3. Open the Registration Page (रजिस्ट्रेशन पेज खोलें)

You'll be taken to a login area. Select “Developer Registration” from the dropdown (choose "Developer" as user type).

अब लॉगिन एरिया खुलेगा। वहाँ से “Developer Registration” चुनें और यूज़र टाइप में “Developer” चुनें।



4. Fill in Your Details

- Name, Email, Mobile Number
- Select your **Developer Type**

5. Verify Your Mobile Number

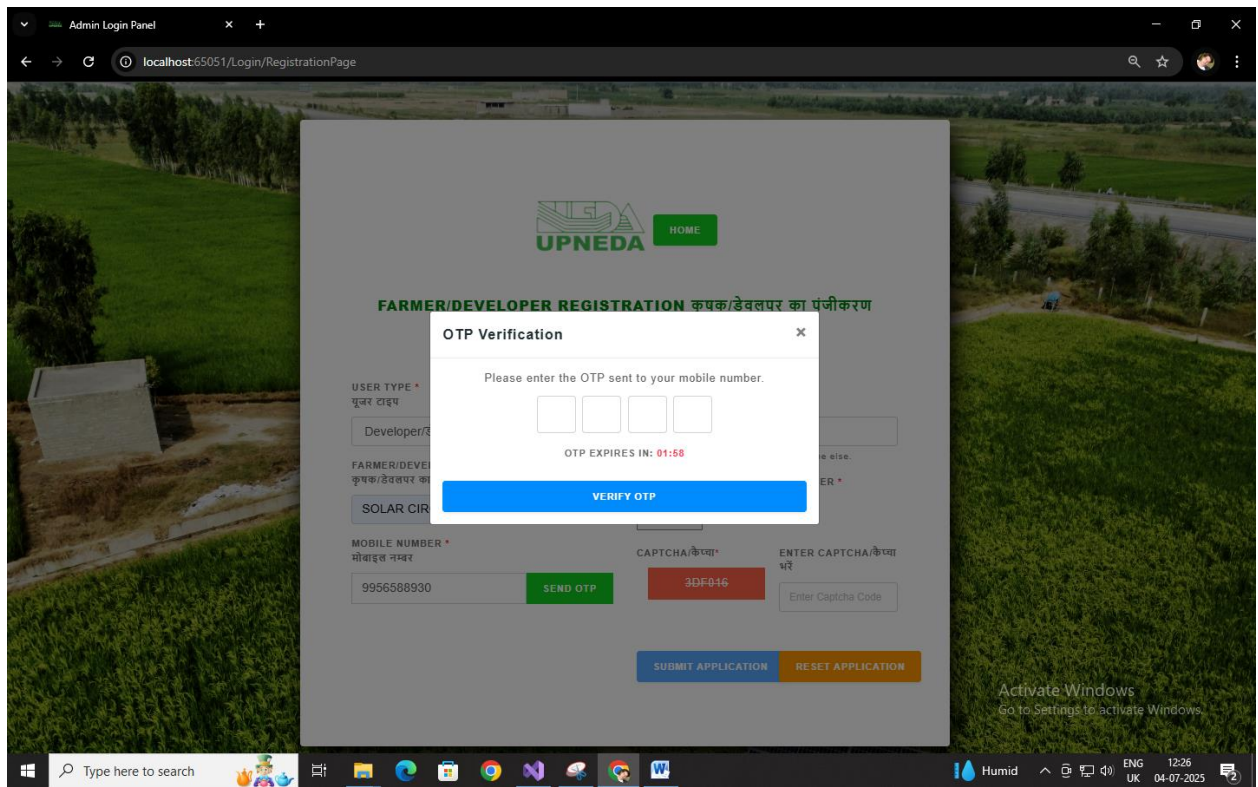
Click “Validate with OTP”. Enter the OTP sent to your mobile.

4. अपनी जानकारी भरें

- नाम, ईमेल और मोबाइल नंबर
- किसान का प्रकार चुनें

5. मोबाइल नंबर सत्यापित करें

“Validate with OTP” पर क्लिक करें। मोबाइल पर आए OTP को दर्ज करें।



6. Upload Optional Photo (वैकल्पिक रूप से फोटो अपलोड करें)

You can upload a photo (optional).

(आप अपनी फोटो अपलोड कर सकते हैं (यह अनिवार्य नहीं है)।)

7. Submit the Application (आवेदन सबमिट करें)

Once mobile is verified, click on “Submit Application”.

मोबाइल नंबर सत्यापित होने के बाद “Submit Application” बटन सक्रिय हो जाएगा। उस पर क्लिक करें।

8. Final Submit After OTP (अंतिम पुष्टि OTP के साथ)

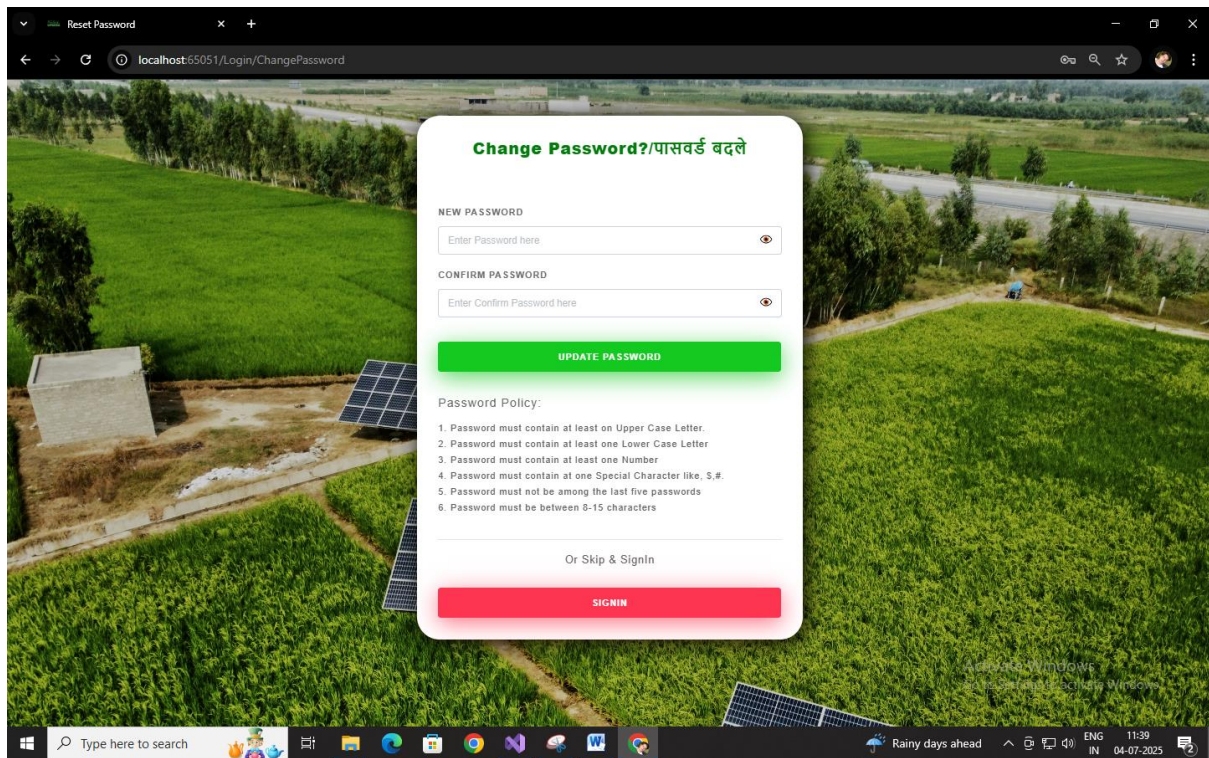
You may receive a **second OTP** for final confirmation. Enter it and click “**Final Submit**”.

एक दूसरा OTP आ सकता है। उसे भरें और “**Final Submit**” पर क्लिक करें।

9. Set or Skip Password (पासवर्ड सेट करें या छोड़ें)

You’ll be redirected to a Change Password page.

आपको पासवर्ड बदलने का पेज दिखेगा:

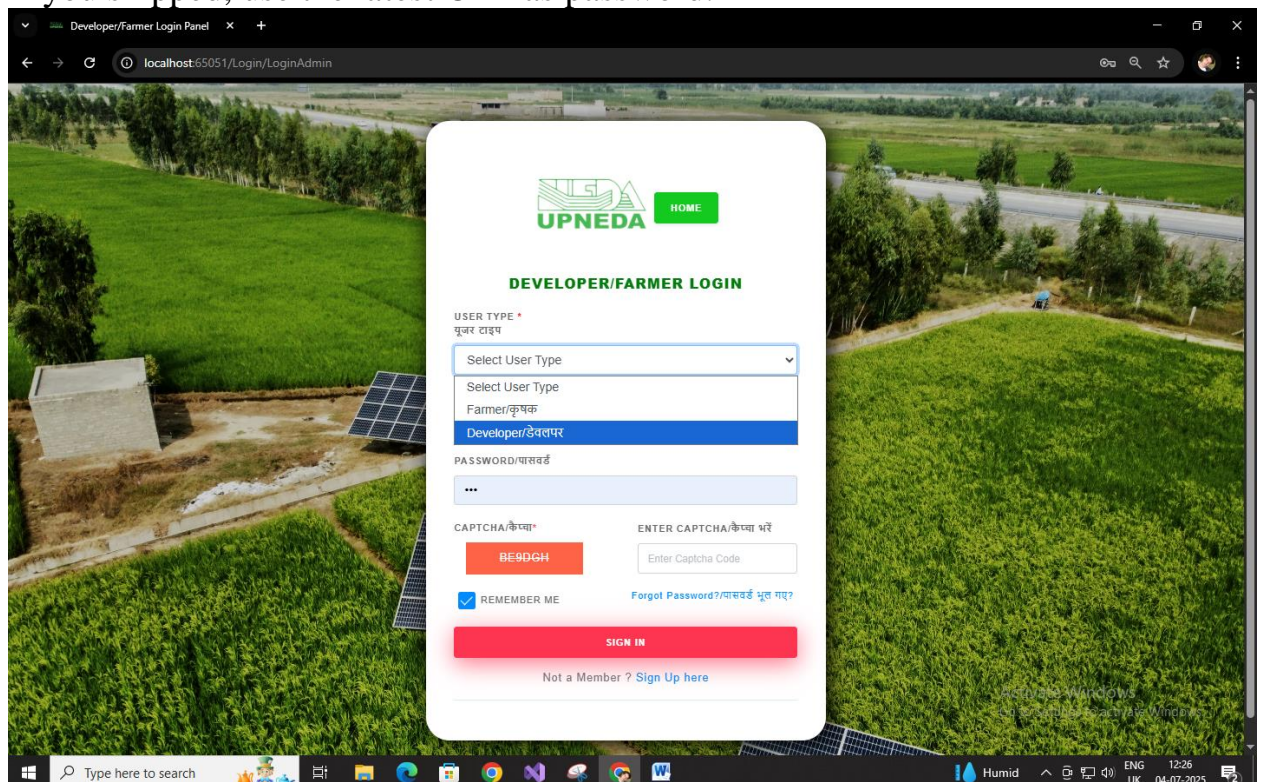


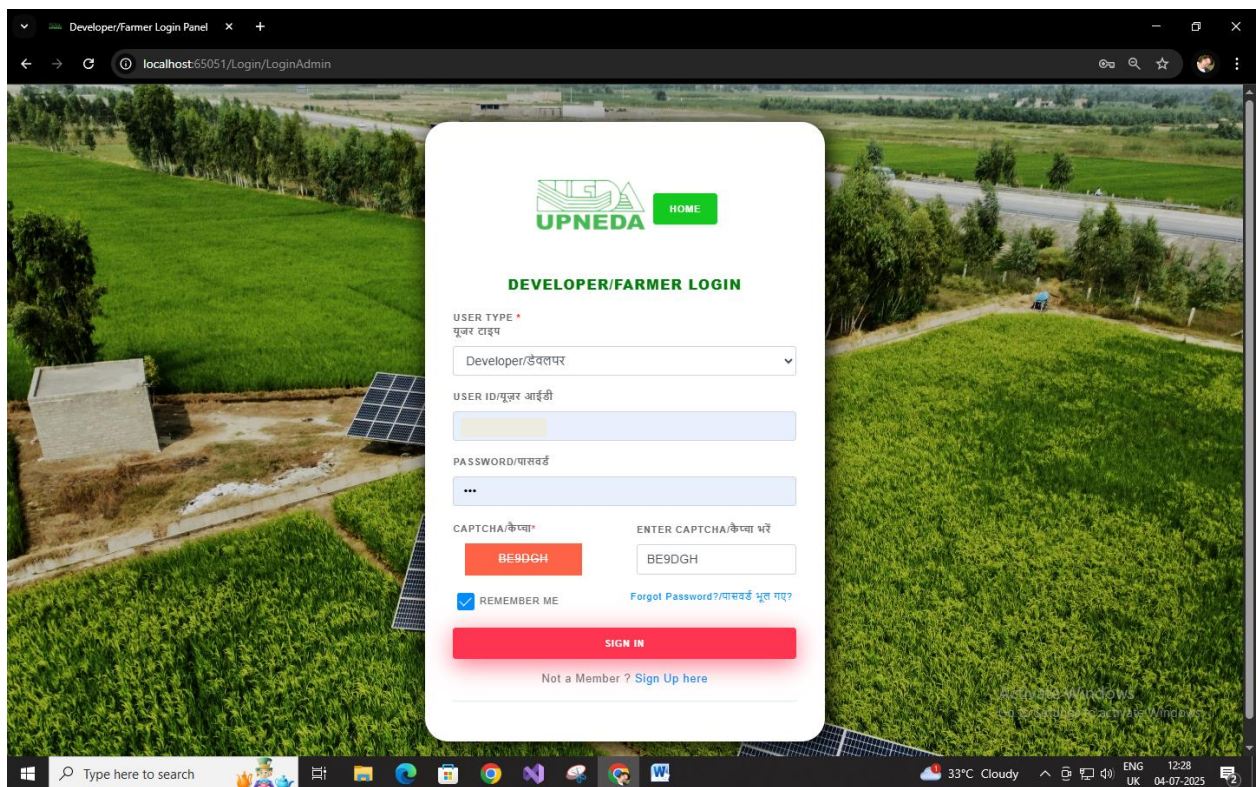
- Option A: Set a password now.
- Option B: Skip and use OTP as temporary password.
- विकल्प A: अभी पासवर्ड सेट करें।
- विकल्प B: छोड़ें और सीधे लॉगिन करें।

10. Log In

Use your **mobile number** as username.

- If you set a new password, use that.
- If you skipped, use the latest OTP as password.



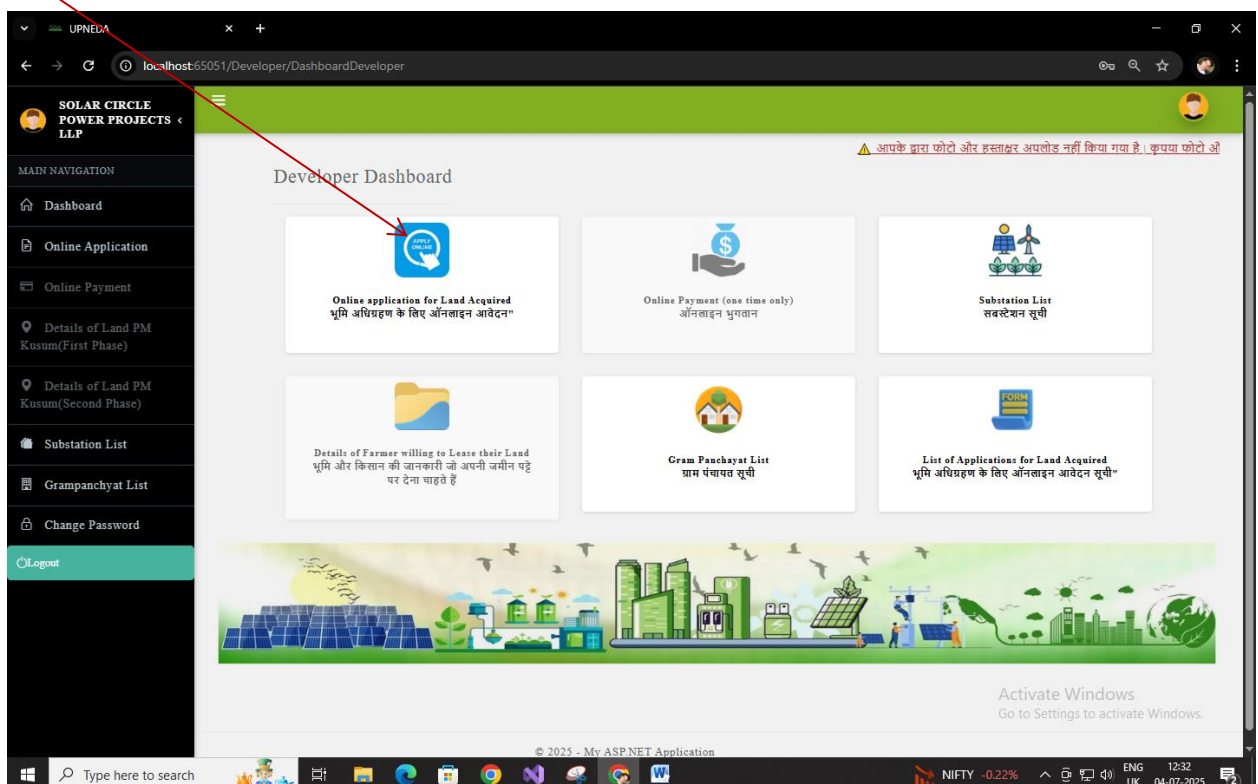


You're all set. You can now proceed to acquire farmers land!

अब आप पूरी तरह तैयार हैं। अब आप किसानों की भूमि प्राप्त करने की प्रक्रिया आगे बढ़ा सकते हैं।

After Successful Login Developer Dashboard will open

"सफलतापूर्वक लॉगिन करने के बाद Developer डैशबोर्ड खुलेगा।"



To apply for acquiring farmers' land for a solar plant, click on the link: Apply Online to Acquire Land for Solar Panels "सोलर प्लांट के लिए किसानों की भूमि अधिग्रहित करने के लिए आवेदन करने हेतु, इस लिंक पर क्लिक करें: सोलर पैनलों के लिए भूमि अधिग्रहण हेतु ऑनलाइन आवेदन करें।"

UTTAR PRADESH NEW AND RENEWABLE ENERGY DEVELOPMENT AGENCY
DEPARTMENT OF ADDITIONAL SOURCES OF ENERGY, GOVERNMENT OF UTTAR PRADESH, INDIA

पोएम कुसुम घटक C-2 योजना के अंतर्गत डेवलपर द्वारा अपनी विवरण यूपीनेडा के पोर्टल पर दर्ज करने पर दर्ज करने हेतु (आवेदन प्रारूप)

DEVELOPER FULL NAME/डेवलपर का नाम *
SOLAR CIRCLE POWER PROJECTS LLP

DISTRICT/जनपद *
Agra

MOBILE NUMBER/मोबाइल नंबर *
6239934821

SUBSTATION/सबस्टेशन *
33/11 MADANPURA

CAPACITY(MW)/क्षमता (मेगावाट) *
11541

LAND DETAILS/भूमि विवरण *
54

COMPANY/FIRM NAME/कंपनी / फर्म का नाम *
Solar Circle Power Projects LLP

EMAIL ID/ईमेल आईडी *
ak0248dsf@gmail.com

DEVELOPER ADDRESS/डेवलपर का पूरा पता *
Vibhuti Khand Gomti Nagar Lucknow

UPLOAD PROOF(PAN/GSTIN)/अपलोड प्रूफ /टॉक्स्यूमेंट *(ONLY PDF FILE WITH MAX SIZE 2MB)
Choose file | UPNEDA.pdf

UPLOAD PPA DOCUMENT/अपलोड पीपीए डॉक्यूमेंट *(ONLY PDF FILE WITH MAX SIZE 2MB)
Choose file | UPNEDA.pdf

SIGN PPA/साइन पीपीए *

Choose file | UPNEDA.pdf

SIGN PPA/साइन पीपीए *

☒ YES/हाँ
☐ NO/नहीं

PPA DATE/पीपीए दिनांक
10-06-2020

COMPLETION TIME LINE/समापन समय रेखा
10

LOAN ASSIGNED FOR PROJECT /परियोजना के लिए आवंटित ऋण (रूपये में)
150001

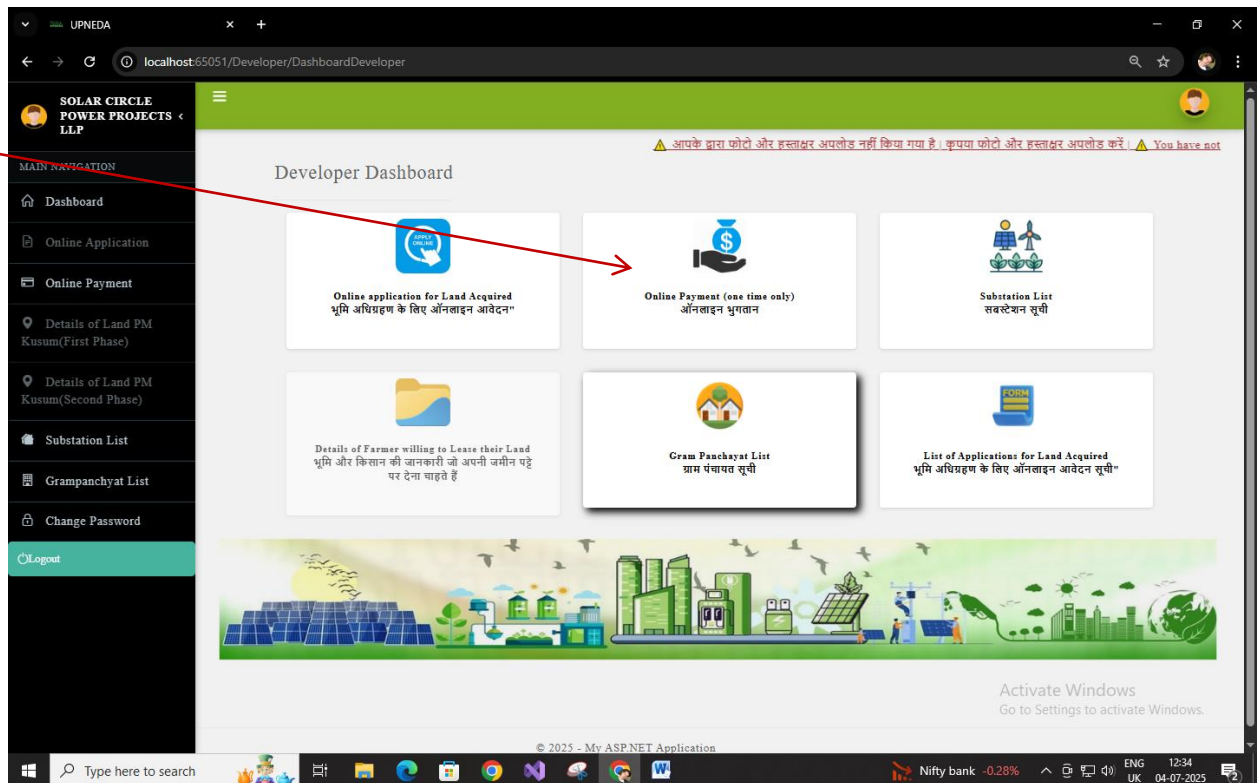
LOA(LETTER OF AWARD DATE) /एलओए का दिनांक
10-05-2022

SUBMIT

© 2025 - My ASP.NET Application

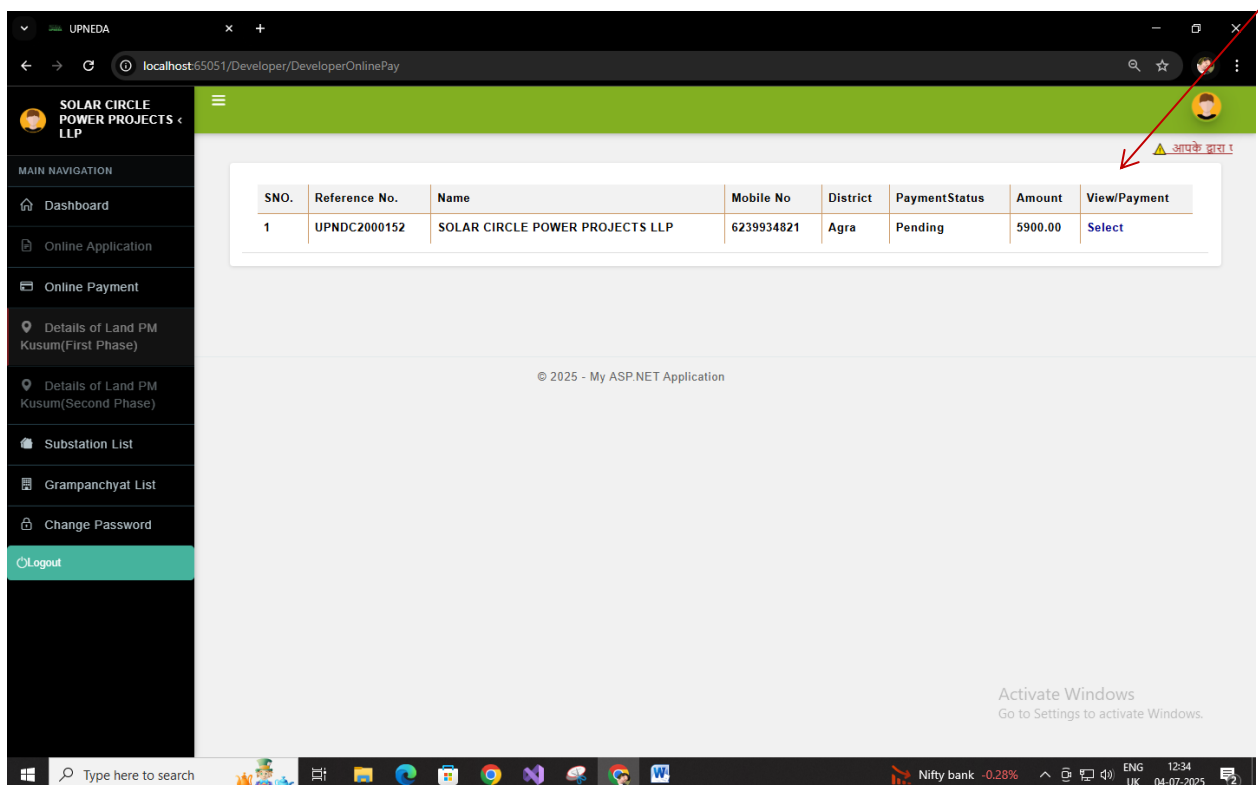
After Filling above form Submit Application and this page redirect to dashboard of Developer again

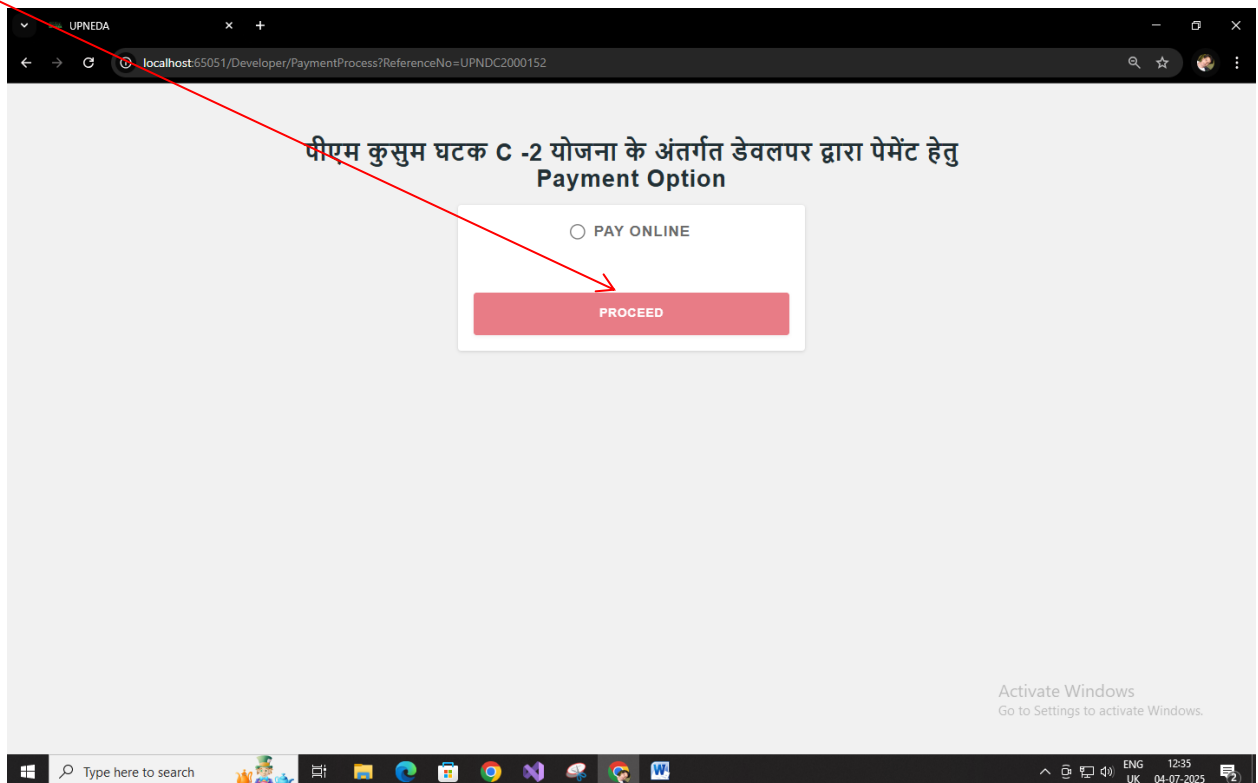
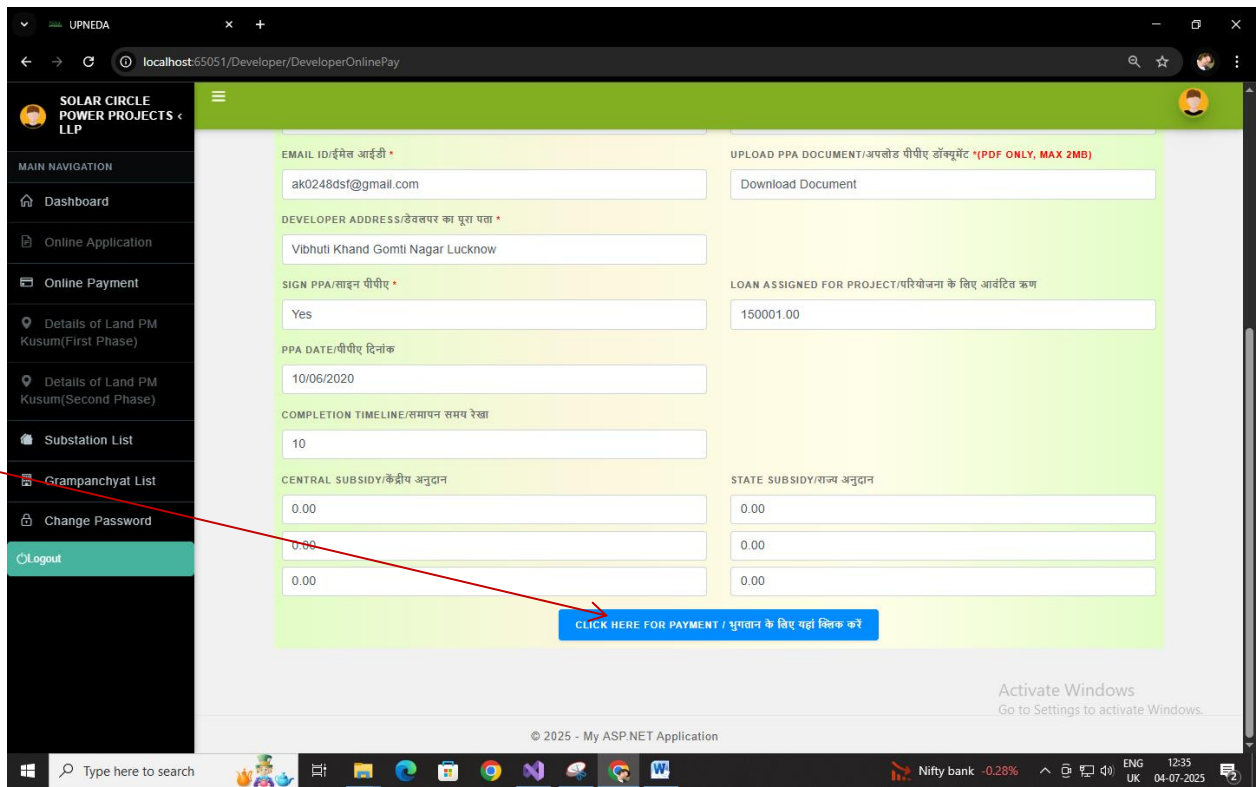
"ऊपर दिया गया फॉर्म भरने के बाद आवेदन सबमिट करें, इसके बाद यह पेज फिर से Developer के डैशबोर्ड पर रीडायरेक्ट हो जाएगा।"

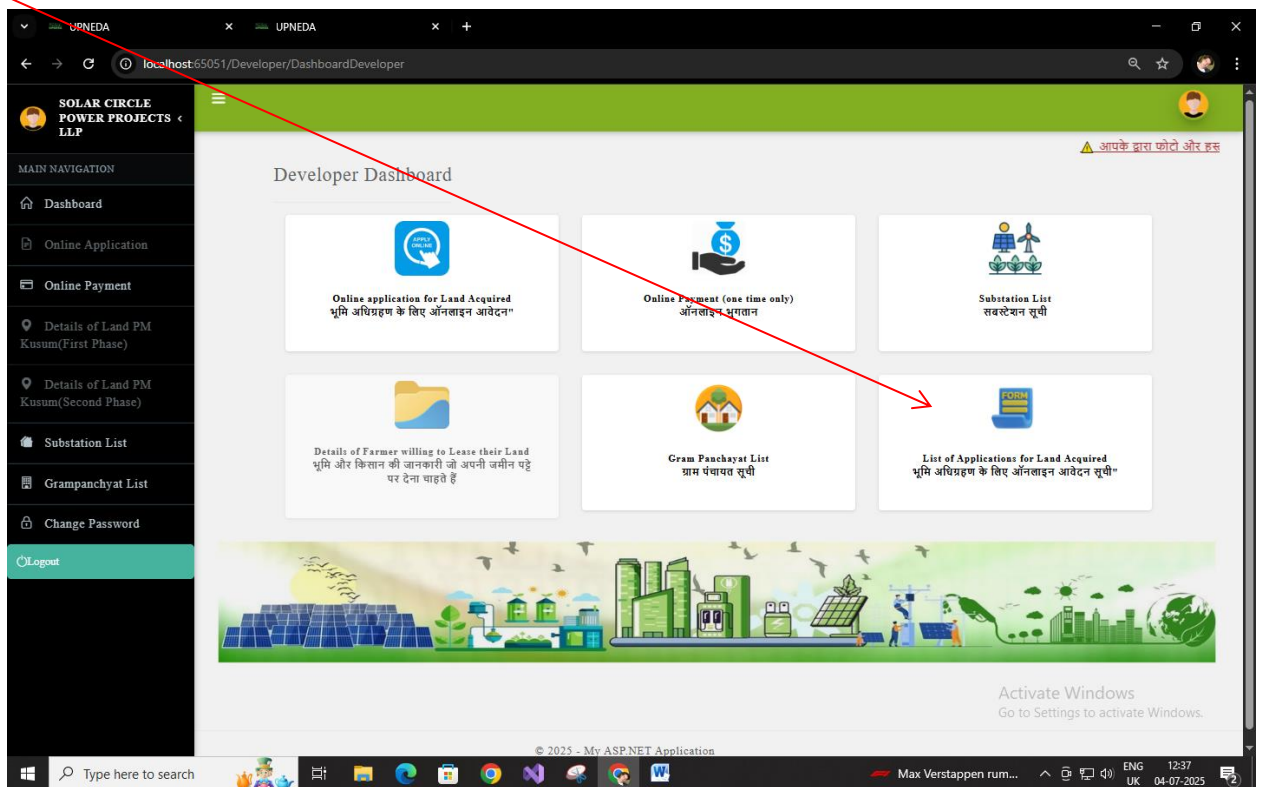
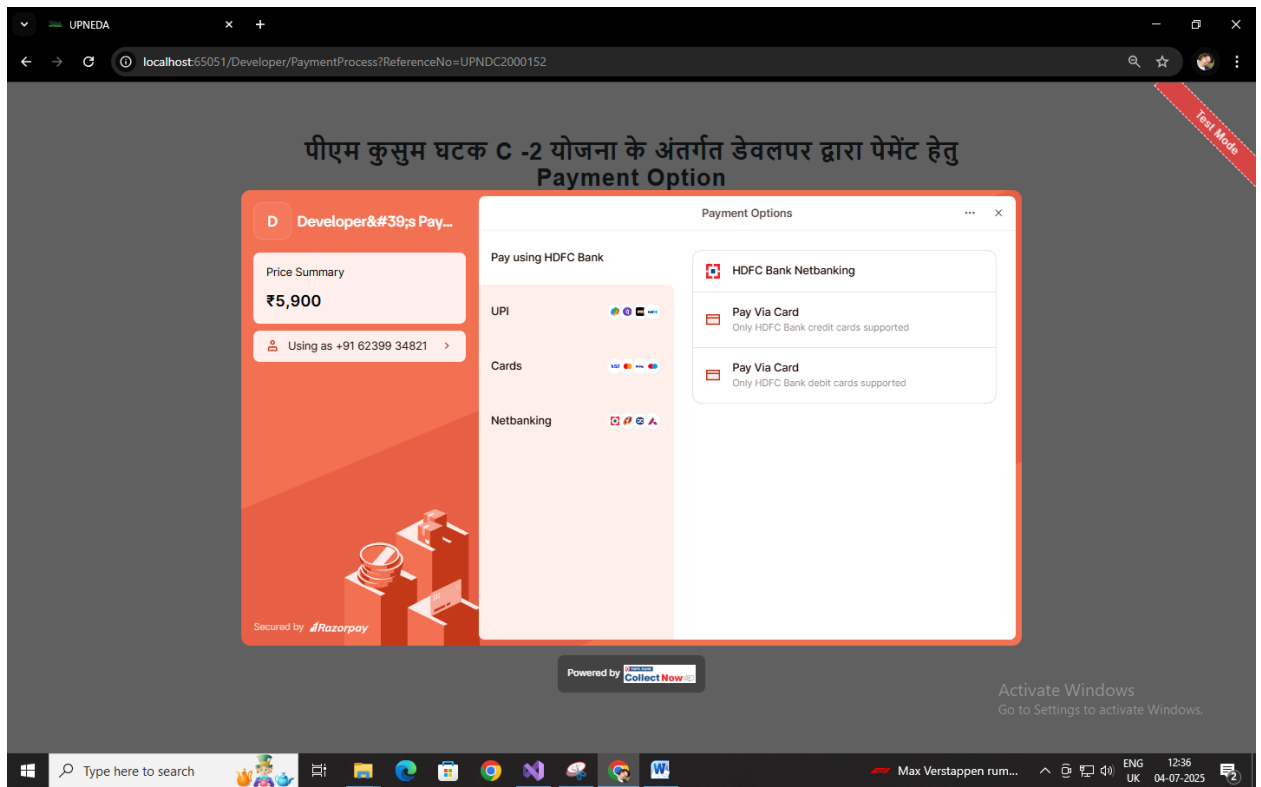


"This is a one-time payment. After the payment is made, the payment option will be disabled. The developer will then be able to view the farmers' land details."

"यह एक बार का भुगतान है। भुगतान होने के बाद भुगतान विकल्प अक्षम हो जाएगा। इसके बाद डेवलपर किसानों की भूमि का विवरण देख सकेगा।"







SOLAR CIRCLE POWER PROJECTS LLP

MAIN NAVIGATION

- Dashboard
- Online Application
- Online Payment
- Details of Land PM Kusum(First Phase)
- Details of Land PM Kusum(Second Phase)
- Substation List
- Grampanchayat List
- Change Password
- Logout

SNO.	Reference No.	Name	Mobile No	District	MW Plant	EntryOn	View/Action
1	UPNDC2000152	SOLAR CIRCLE POWER PROJECTS LLP	6239934821	Agra	11541	04/07/2025	View

© 2025 - My ASP.NET Application

Activate Windows
Go to Settings to activate Windows.

Finally Developer can print this application form from below print button :

"अंत में, Developer नीचे दिए गए प्रिंट बटन से इस आवेदन फॉर्म का प्रिंट निकाल सकते हैं।"

डेवलपर द्वारा अपनी फार्म का विवरण दर्ज करने हेतु आवेदन प्रपत्र
Application Form for Submission of Farm Details by Developer under PM-KUSUM Scheme - Component C-2
 Detailed Application Form/विस्तृत आवेदन पत्र

Developer's Personal Details:

Reference No:	UPNDC2000152		
Full Name/आवेदक का नाम	SOLAR CIRCLE POWER PROJECTS LLP		
Company Name / कंपनी का नाम	Solar Circle Power Projects LLP		
Land Details / भूमि का विवरण	54		
Mobile Number/मोबाइल नम्बर:	+91 6239934821	Email Id:	ak0248dsf@gmail.com
Address:	Vibhuti Khand Gomti Nagar Lucknow		
District/आप किस जिले से हैं।:	Agra	Sub Station Name/सब स्टेशन का नाम:	33/11 MADANPURA
MW Plant / संयंत्र क्षमता (मेगावाट)	11541	Completion Time / पूर्णता समय	10
LOA (Letter of Award) / एलओए (अनुबंध पत्र)	150001	PPA Date (Power Purchase Agreement Date) / पीपीए तिथि (विद्युत खरीद समझौता)	10/06/2020
PPA Sign (Power Purchase Agreement Signed) / पीपीए हस्ताक्षर	Yes	Registration Date / पंजीकरण तिथि	04/07/2025

- कृषक की भूमि सबस्टेशन से 5 किलोमीटर के परिधि में होना चाहिए।
- 1 मेगावाट क्षमता के सोलर पावर प्लांट की स्थापना हेतु 4 एकड़ भूमि आवश्यक है।
- UPNEDA विभाग के जनपदीय अधिकारी द्वारा भूमि के सत्यापन उपरान्त ही पंजीकृत भूमि का विवरण पोर्टल पर प्रदर्शित किया जायेगा।

Activate Windows
Go to Settings to activate Windows.

UPNEDA x x x x x

localhost:65051/Developer/DeveloperFormDetails?refno=UPNDC2000152

Full Name/आवेदक का नाम	SOLAR CIRCLE POWER PROJECTS LLP			Alternate Text	
Company Name / कंपनी का नाम	Solar Circle Power Projects LLP				
Land Details / भूमि का विवरण	54				
Mobile Number/मोबाइल नम्बर:	+91 6239934821	Email Id:	ak0248dsf@gmail.com		
Address:	Vibhuti Khand Gomti Nagar Lucknow				
District/आप किस जिले से हैं:	Agra	Sub Station Name/सब स्टेशन का नाम:	33/11 MADANPURA		
MW Plant / संयंत्र क्षमता (मेगावाट)	11541	Completion Time / पूर्णता समय	10		
LOA (Letter of Award) / एलओए (अनुबंध पत्र)	150001	PPA Date (Power Purchase Agreement Date) / पीपीए तिथि (चिदपुत खरीद समझौता)	10/06/2020		
PPA Sign (Power Purchase Agreement Signed) / पीपीए हस्ताक्षर	Yes	Registration Date / पंजीकरण तिथि	04/07/2025		
<ul style="list-style-type: none"> कृषक की भूमि सबस्टेशन से 5 किलोमीटर के परिधि में होना चाहिए। 1 मेगावाट क्षमता के सोलर पावर प्लांट की स्थापना हेतु 4 एकड़ भूमि आवश्यक है। UPNEDA विभाग के जनपदीय अधिकारी द्वारा भूमि के सत्यापन उपरान्त ही पंजीकृत भूमि का विवरण पोर्टल पर प्रदर्शित किया जायेगा। जनपद के चिह्नित सब-स्टेशन की सूची को चेक करने के उपरान्त ही पंजीकरण की कार्यवाही किया जाय। 					
Alternate Text					
<p>Activate Windows Go to Settings to activate Windows.</p>					
<p>PRINT APPLICATION</p>					

Windows taskbar: Type here to search, Taskbar icons, System tray: ENG UK, 12:39, 04-07-2025

By carefully following the above steps, **developers** can successfully register and apply to acquire farmers' land for setting up solar panels under the **PM-KUSUM C-2 scheme**. This program plays a key role in promoting clean energy while creating a win-win opportunity for both developers and farmers. Developers are advised to keep their documents ready, provide accurate information during registration, and follow all instructions properly for a smooth and successful application process.

Hindi (हिन्दी):

उपरोक्त सभी चरणों का सही तरीके से पालन करके **डेवलपर्स** प्रधानमंत्री-कुसुम-C2 योजना के अंतर्गत किसानों की भूमि पर सोलर पैनल स्थापित करने हेतु सफलतापूर्वक पंजीकरण और आवेदन कर सकते हैं। यह योजना स्वच्छ ऊर्जा को बढ़ावा देने के साथ-साथ किसानों और डेवलपर्स—दोनों के लिए लाभकारी अवसर प्रदान करती है। डेवलपर्स से अनुरोध है कि वे अपने दस्तावेज़ पहले से तैयार रखें, पंजीकरण के दौरान सही जानकारी भरें और सभी निर्देशों का पालन करें ताकि आवेदन प्रक्रिया सरल और सफल हो सके।